

COMO CRIAR O E-MAIL DO IFSULDEMINAS (e-mail com a terminação @alunos.ifsuldeminas.edu.br)

1. Primeiramente o aluno deverá criar uma senha no SUAP. Caso já tenha a senha, acesse id.ifsuldeminas.edu.br ou veja instruções da Etapa 5 em diante.

2. Para criar sua senha, acesse: suap.ifsuldeminas.edu.br e em seguida clique em **PRIMEIRO ACESSO**:

The screenshot shows the SUAP (Sistema Unificado de Administração Pública) login interface. On the left, a dark sidebar contains the 'suap' logo and 'INSTITUTO FEDERAL Sul de Minas Gerais' logo, along with a menu of services categorized into 'ACESSOS', 'AUTENTICAÇÃO DE DOCUMENTOS', 'AVALIAÇÕES', 'CONSULTAS', and 'CURSOS FIC'. The main content area is a white login form with the 'suap' logo and the text 'sistema unificado de administração pública'. Below the logo, it says 'Login IFSULDEMINAS'. There are two input fields: 'Usuário: Servidores (Nº SIAPE) / Contratados (CPF) / Alunos (RA)' and 'Senha:'. A green 'Acessar' button is positioned below the fields. At the bottom right of the form, there are three links: 'Primeiro acesso?', 'Esqueceu sua senha?', and 'Deseja alterar sua senha?'. A large red arrow points to the 'Primeiro acesso?' link.

3. Clique em “**Esqueceu sua Senha**”. Na próxima tela você irá confirmar o envio do link de redefinição para seu e-mail pessoal. Veja que esta página possui também as instruções de acesso à direita.

4. O link para cadastrar sua senha será enviado para seu e-mail pessoal cadastrado no ato da matrícula. **CASO SEU E-MAIL ESTEJA DESATUALIZADO PROCURE A SECRETARIA PARA ATUALIZAR. **ATENÇÃO** E-MAIL COM A EXTENSÃO HOTMAIL COSTUMA CAIR NO SPAM ou LIXEIRA. VERIFIQUE!**

5. Após cadastrar sua senha, volte para esta tela ou acesse diretamente id.ifsuldeminas.edu.br e faça login.

6. Após o login, você já vai identificar o ícone vermelho **CRIAR E-MAIL DISCENTE**. Basta clicar nele.

The screenshot shows the user profile page for SUELEN. At the top, there is a green header with the logo of Instituto Federal Sul de Minas Gerais and the text 'Ministério da Educação'. Below the header, there is a navigation bar with links for 'ID@IFSULDEMINAS', 'INÍCIO', 'MUDAR MINHA SENHA', and 'SAIR'. A green message bar at the top left says 'Senha recuperada com sucesso!'. The main content area is titled 'Bem-vindo SUELEN' and 'Sistema ID@IFSULDEMINAS'. Under the 'Dados cadastrais' section, the user's name is 'SUELEN CARVALHO DIAS'. The 'Email(s) institucional(is):' field shows 'Não existe(m)'. The 'Email(s) discente(s):' field shows 'Não existe(m)' with a red button labeled 'Criar email discente'. The 'Outro(s) email(s):' field shows 'sueleen@outlook.com'. The 'Afiliações ativas:' section lists three active affiliations, all as 'ALUNO' with their respective start dates and course names.

ALTO CONTRASTE

Instituto Federal
Sul de Minas Gerais
Ministério da Educação

ID@IFSULDEMINAS INÍCIO MUDAR MINHA SENHA SAIR

Senha recuperada com sucesso!

Bem-vindo SUELEN

Sistema ID@IFSULDEMINAS

Dados cadastrais

Nome completo: SUELEN CARVALHO DIAS

Email(s) institucional(is):
Não existe(m).

Email(s) discente(s):
Não existe(m). **Criar email discente**


Outro(s) email(s):
• sueleen@outlook.com

Afiliações ativas:

- ALUNO
Data de início: 07/02/2018
Local: PAS
Curso: Técnico em Produção de Moda Integrado ao Ensino Médio (PAS)
- ALUNO
Data de início: 05/02/2018
Local: PAS
Curso: TÉCNICO EM PRODUÇÃO DE MODA INTEGRADO AO ENS MÉDIO
- ALUNO
Data de início: 27/01/2017
Local: PAS
Curso: TÉCNICO EM PRODUÇÃO DE MODA INTEGRADO AO ENS MÉDIO

7. O sistema lhe dará algumas opções de e-mail para escolha.

ALTO CONTRASTE

 Instituto Federal
Sul de Minas Gerais
Ministério da Educação

[ID@IFSULDEMINAS](#) | [INÍCIO](#) | [MUDAR MINHA SENHA](#) | [SAIR](#)

Criar email discente

Prezado(a) usuário(a):


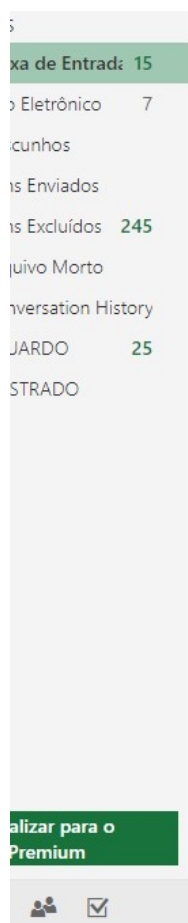
O sistema cria automaticamente 3 opções de email, baseadas em seu nome / sobrenome e considerando ainda emails já existentes para outros usuários.

Selecione a opção que mais lhe agrada para dar andamento à solicitação.

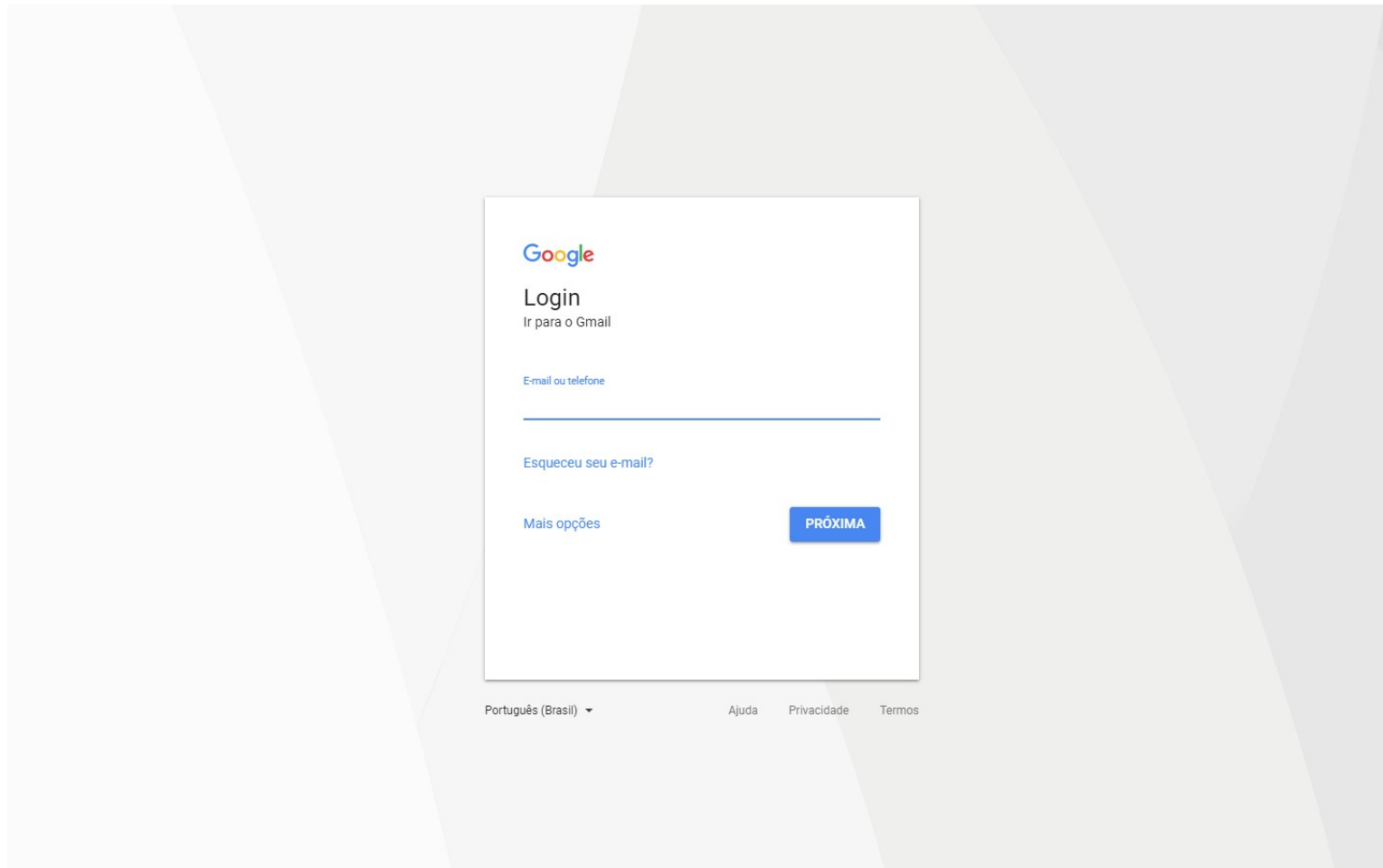
Escolha um email:

[Prosseguir](#)

8. Após prosseguir, você receberá no seu e-mail pessoal a confirmação da criação da conta e a senha provisória do e-mail.



9. Você poderá acessar seu e-mail através do **gmail.com**



10. Sobre a Senha:

SUA SERÁ SERÁ UTILIZADA PARA ACESSAR OS SEGUINTE SISTEMAS:

- SUAP
- E-MAIL INSTITUCIONAL
- SISTEMA DE AUXÍLIO ESTUDANTIL

**TODA VEZ QUE PRECISAR TROCAR OU REDEFINIR SUA SENHA ACESSE:
SUAP.IFSULDEMINAS.EDU.BR > ESQUECEU SUA SENHA?**

**10. Para acessar os computadores do Campus Passos ou a Rede Wifi, acesse o portal do NTI, pois a senha é outra.
<https://nti.pas.ifsuldeminas.edu.br/senha/aluno>**

*Setor de Registros Acadêmicos do Campus Passos
Março de 2022*